

LA TRAITE DES ÊTRES HUMAINS EN FRANCE

Profil des victimes accompagnées par les associations en 2019



MINISTÈRE
CHARGÉ DE L'ÉGALITÉ
ENTRE LES FEMMES
ET LES HOMMES,
DE LA DIVERSITÉ ET DE
L'ÉGALITÉ DES CHANCES

Liberté
Égalité
Fraternité

M
I
P
R
O
F

Mission
interministérielle
pour la protection
des femmes contre les violences
et la lutte
contre la traite des êtres humains

Amandine Sourd – Chargée d'étude à l'ONDRP
Abigaïl Vacher – Chargée de mission à la MIPROF
04 novembre 2020



OBSERVATOIRE NATIONAL
DE LA DÉLINQUANCE
ET DES RÉPONSES PÉNALES

CONTEXTE

2nd Plan d'action national contre la traite des êtres humains (2019-2021)

Groupe de travail :

- Associations membres du Collectif « Ensemble contre la traite des êtres humains »
- Autres associations accompagnant des victimes de traite



Mise en place d'une enquête annuelle

En 2020 : 4^{ème} édition

L'ENQUÊTE

☐ UNITÉ DE COMPTE : Les victimes suivies

☐ LES FORMES D'EXPLOITATION :



Exploitation sexuelle



Exploitation par le travail, y compris domestique



Contrainte à commettre des délits

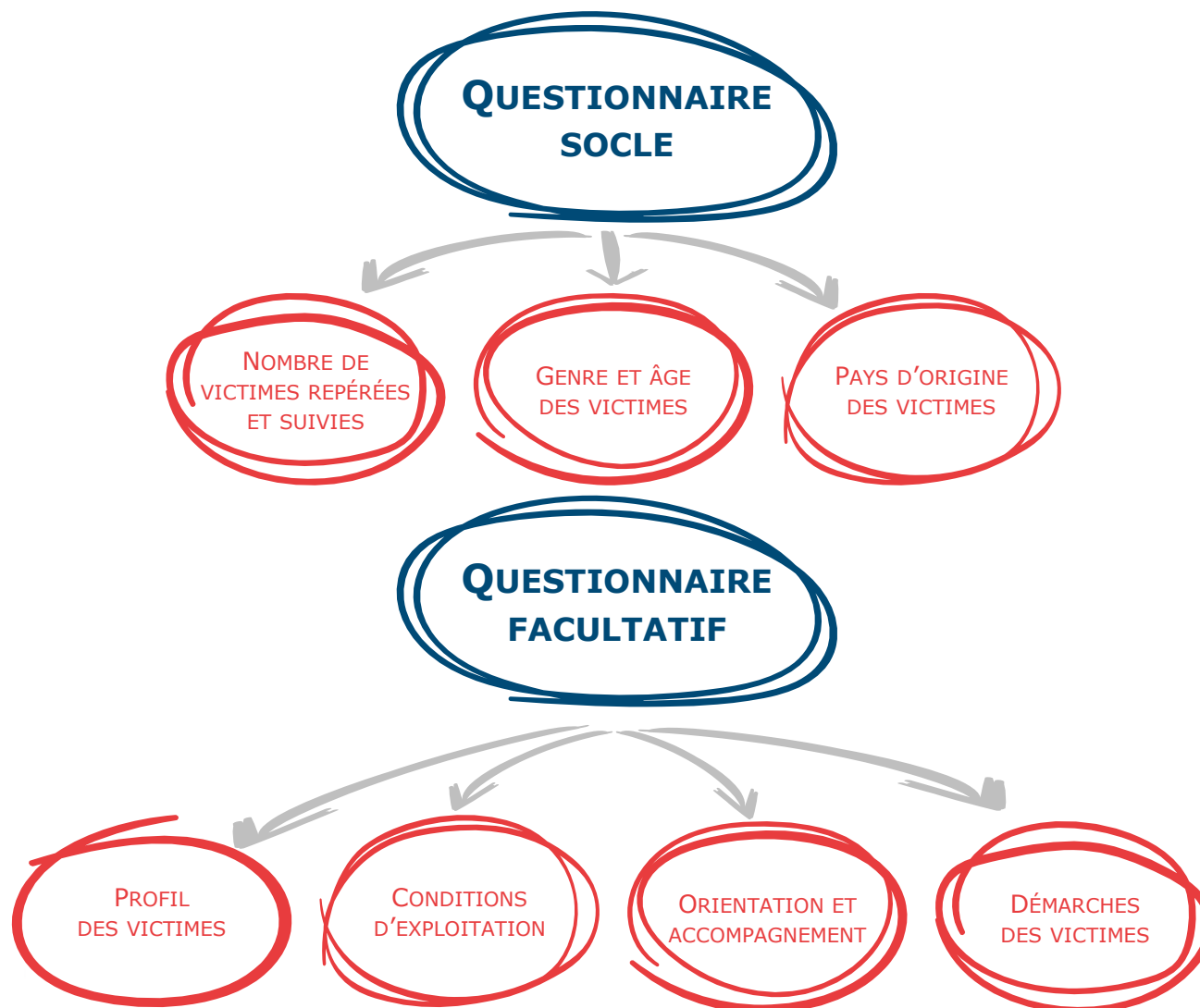


Mendicité forcée



Autre(s) forme(s) d'exploitation

LE QUESTIONNAIRE



LES LIMITES

- ➔ Non représentative de l'ensemble des victimes
- ➔ Résultats dépendants de l'activité des associations
- ➔ Potentielles victimes
- ➔ Vision partielle de la traite
- ➔ Possibilité de doublons
- ➔ Précautions sur les tendances

ÉVOLUTIONS DES RÉPONDANTS

	2017	2018	2019	2020
<i>Victimes suivies en...</i>	<i>2015</i>	<i>2016</i>	<i>2018</i>	<i>2019</i>
Nombre d'associations répondantes	13	24	53	37
Nombre de victimes accompagnées	1 826	1 857	2 918	2 573

RÉSULTATS SUR L'ENSEMBLE

6 457

victimes de traite des êtres humains ont été repérées
par **37 associations** en France en 2019

DONT



82 %
(36 %)

Part des victimes
accompagnées



8 %
(58 %)



3 %
(44 %)



1 %
(38 %)

RÉSULTATS SUR L'ENSEMBLE

2 573

victimes de traite des êtres humains ont été accompagnées
par **37 associations** en France en 2019

DONT



75 %



19 %



4 %




1 %

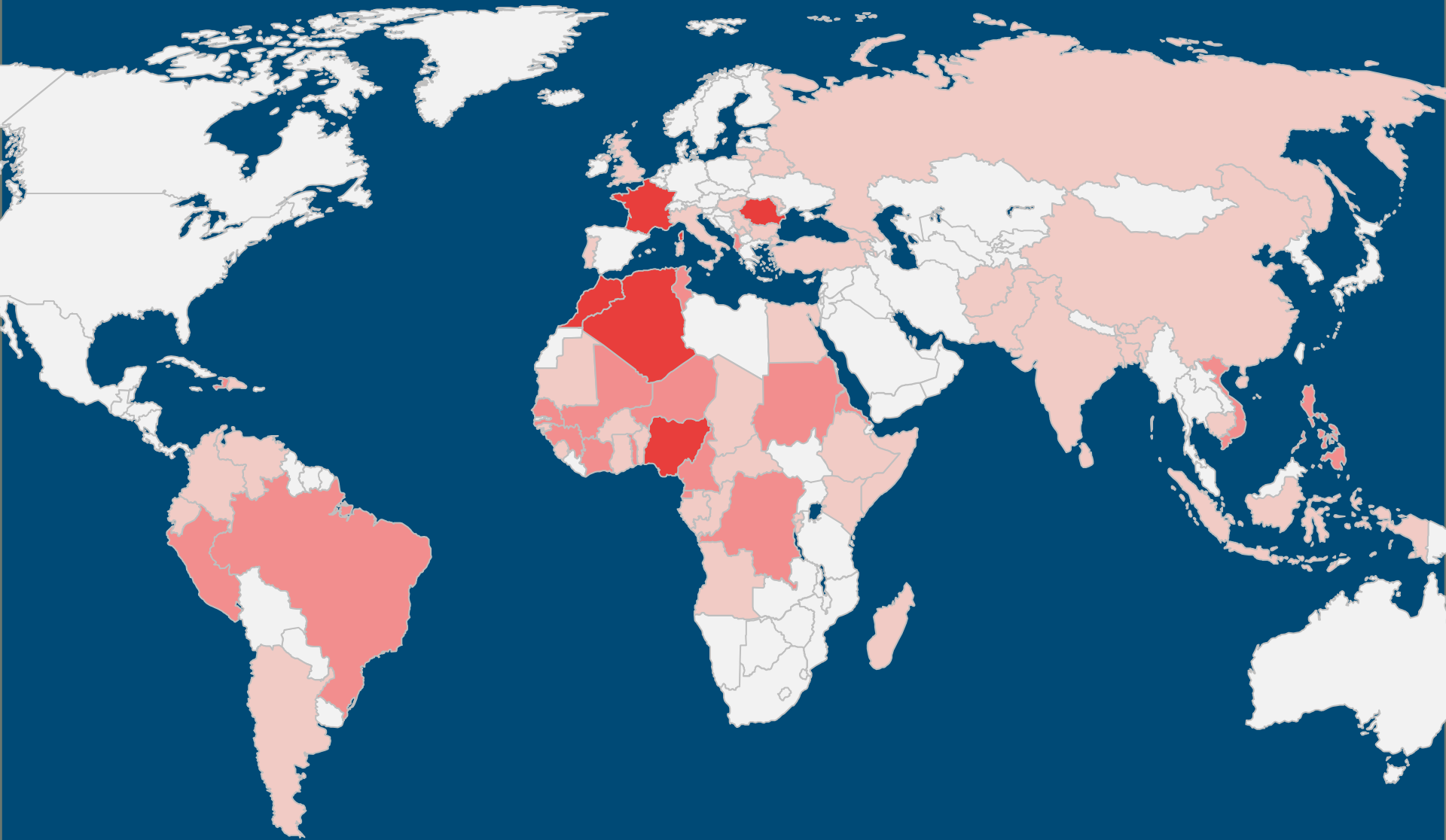
RÉSULTATS SUR L'ENSEMBLE

2 573

victimes de traite des êtres humains ont été accompagnées
par **37 associations** en France en 2019



2 573 VICTIMES
71 PAYS DIFFÉRENTS

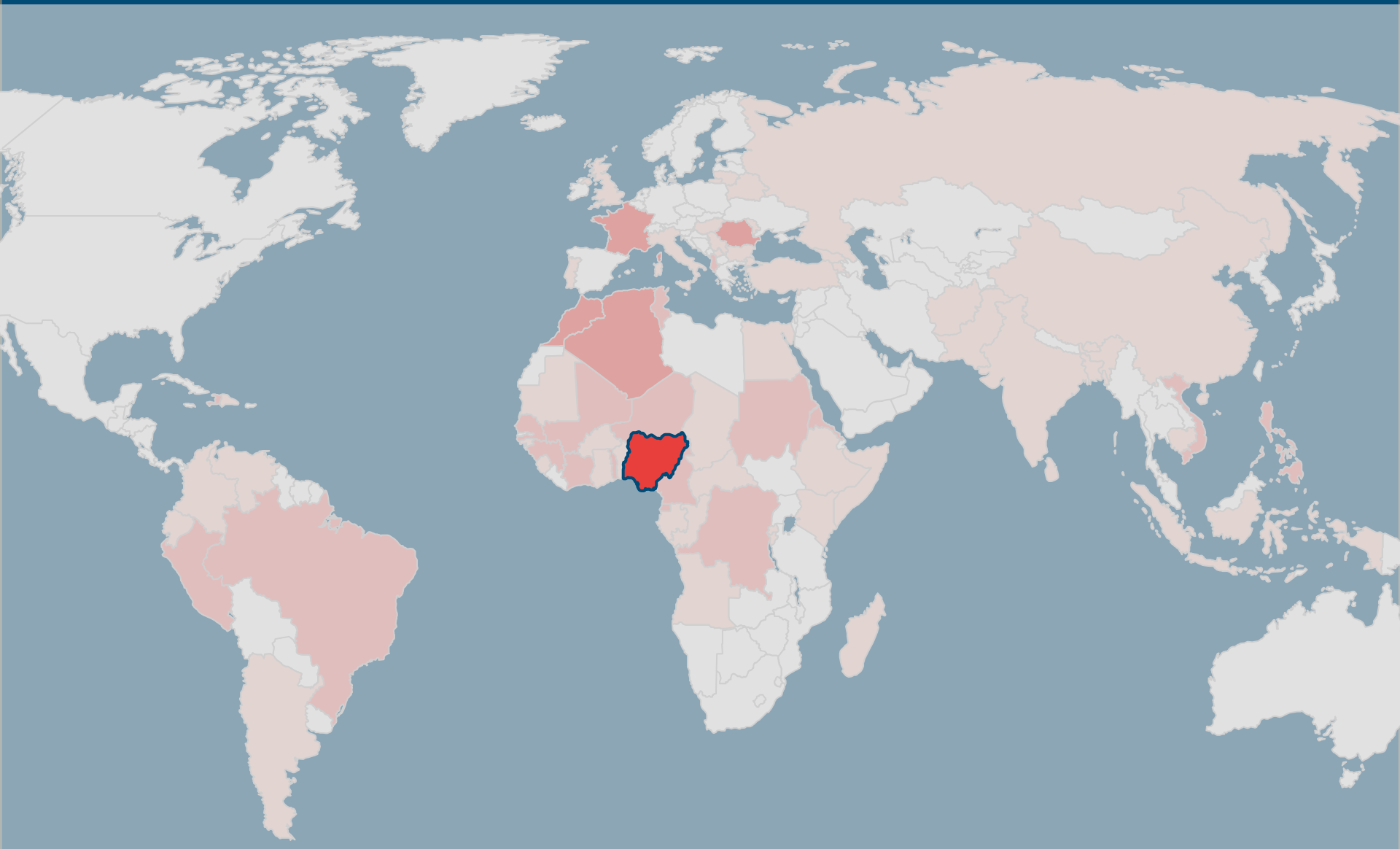


662 VICTIMES ORIGINAIRES DU NIGÉRIA

11



99 %



218 VICTIMES ORIGINAIRES D'AFRIQUE DU NORD

12



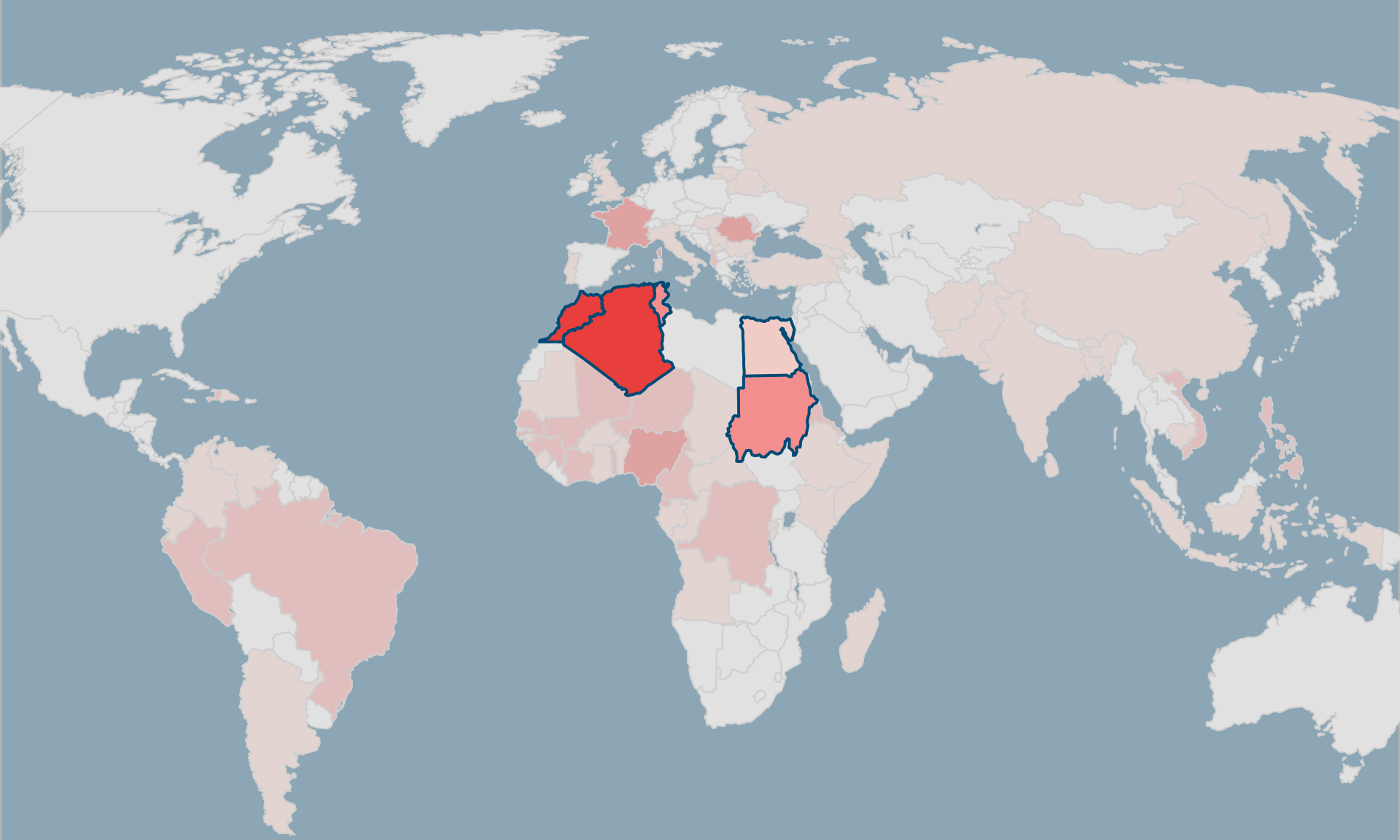
76 %



14 %



8 %



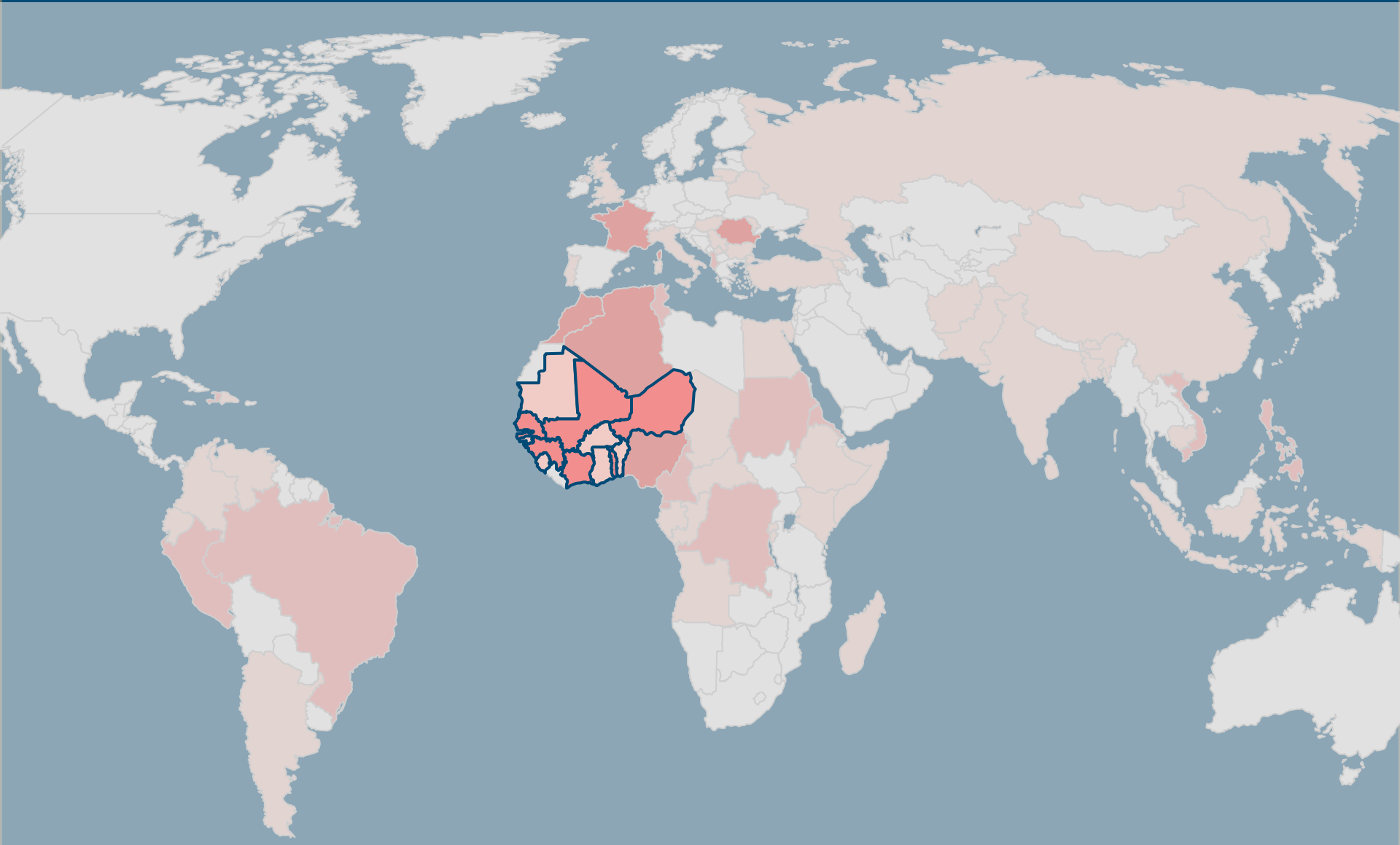
197 VICTIMES ORIGINAIRES D'AFRIQUE DE L'OUEST (Hors Nigéria)



60 %



28 %



14
156 VICTIMES ORIGINAIRES D'EUROPE DE L'EST ET DU SUD



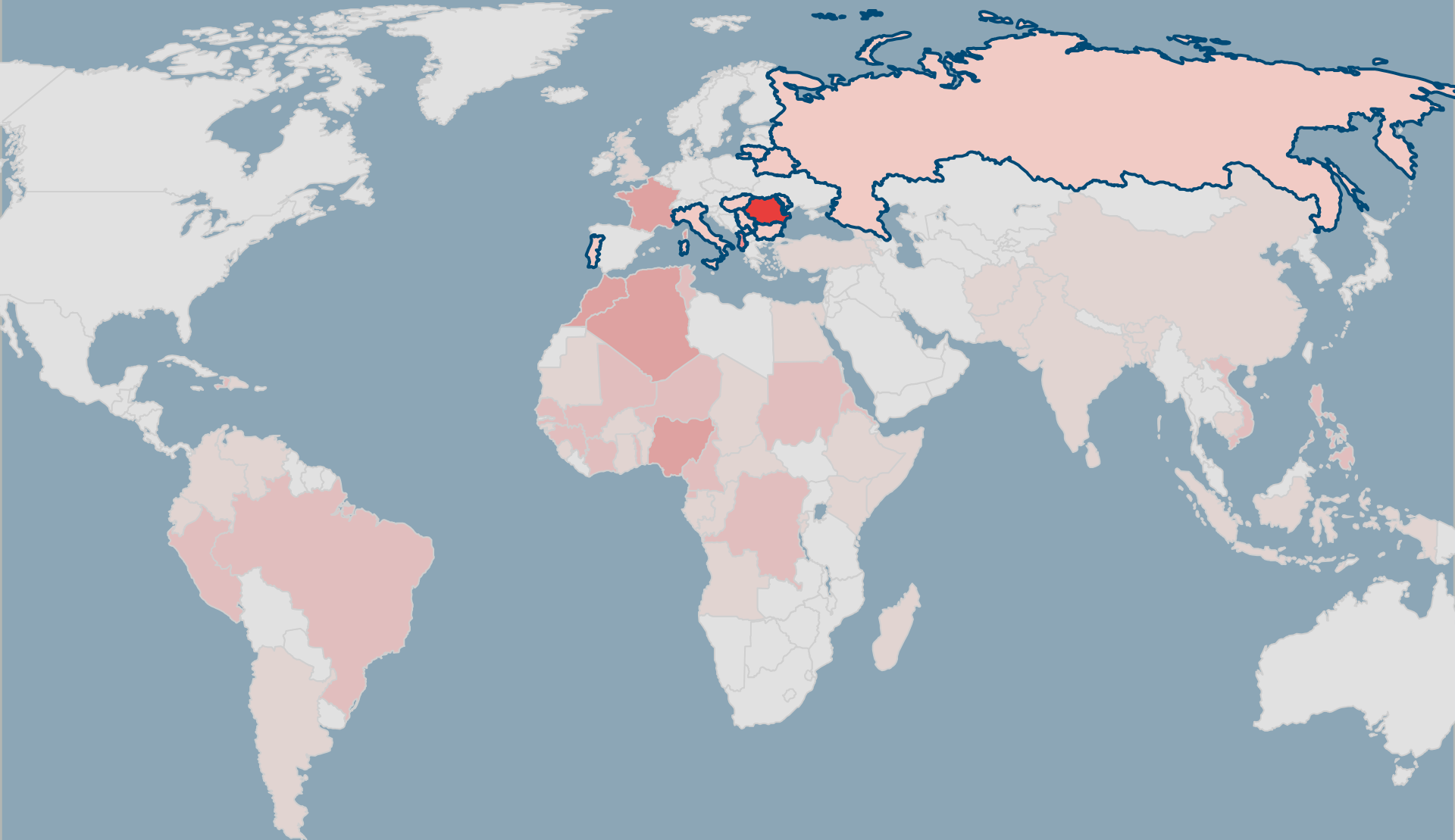
38 %



29 %



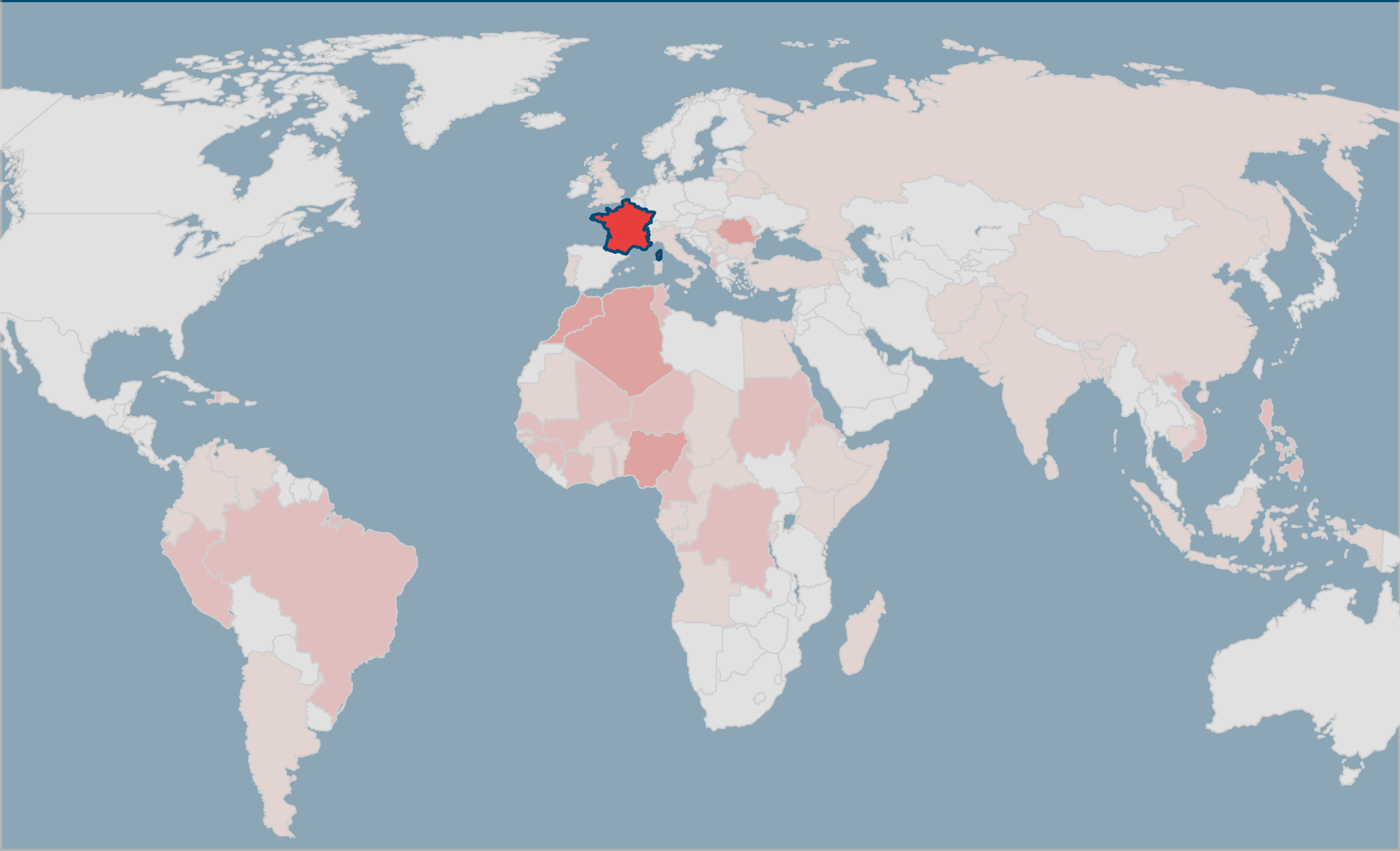
21 %



75 VICTIMES FRANÇAISES



90 %



RÉSULTATS SUR L'ENSEMBLE

2 573

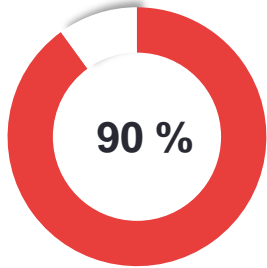
victimes de traite des êtres humains ont été suivies
par **37 associations** en France en 2019



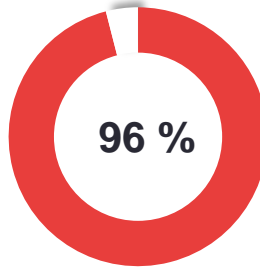


EXPLOITATION SEXUELLE

1 928 victimes – 35 associations



Femmes



Victimes majeures

34%

Nigéria

6%

Europe

4%

Afrique centrale



29 % des femmes victimes ont connu une grossesse au cours de leur exploitation

(données fournies par 17 associations ayant suivi 201 femmes victimes)



55 % ont subi des violences sexuelles dans le cadre de leur exploitation par des personnes en dehors du réseau

(données fournies par 11 associations ayant suivi 196 victimes)



90 % sont exploitées dans le cadre d'un réseau de traite des êtres humains exploitant d'autres victimes

(données fournies par 17 associations ayant suivi 625 victimes)

Nette augmentation des victimes :

- Guinéo-équatoriennes
- Péruviennes
- Haïtiennes



15 % ont un titre de séjour

(données fournies par 17 associations ayant suivi 574 victimes)



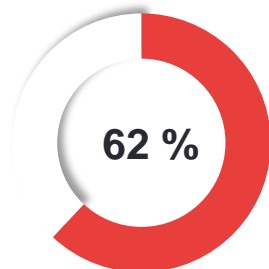
22 % des victimes ont déposé plainte pour traite des êtres humains

(données fournies par 20 associations ayant suivi 601 victimes)

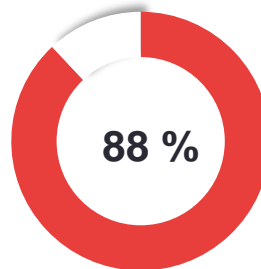


EXPLOITATION PAR LE TRAVAIL

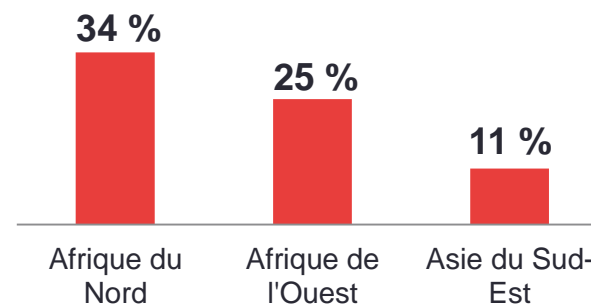
486 victimes – 19 associations



Femmes



Victimes majeures



Des différences entre les profils et de conditions d'exploitations



Exploitation par le travail domestique

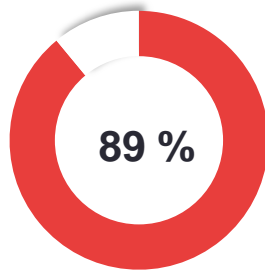


Exploitation par le travail (hors domestique)

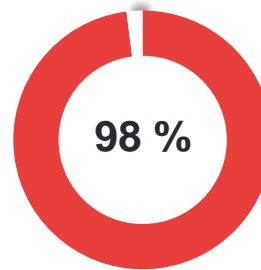


EXPLOITATION PAR LE TRAVAIL DOMESTIQUE

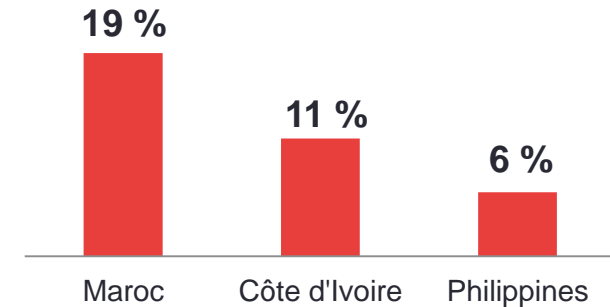
247 victimes – 15 associations



Femmes



Victimes majeures



18 % des victimes cumulent plusieurs formes d'exploitation simultanées ou successives

(données fournies par 7 associations ayant suivi 214 victimes)



31 % des victimes connaissent l'exploiteur (famille, belle-famille)

(données fournies par 7 associations ayant suivi 166 victimes)



19 % ont subi des violences sexuelles de l'exploiteur ou du réseau

(données fournies par 11 associations ayant suivi 196 victimes)



37 % des victimes ont déposé plainte pour traite des êtres humains

(données fournies par 10 associations ayant suivi 225 victimes)



12 % des femmes avaient des enfants vivant avec elles au moment de l'exploitation

(données fournies par 8 associations ayant suivi 174 femmes victimes)



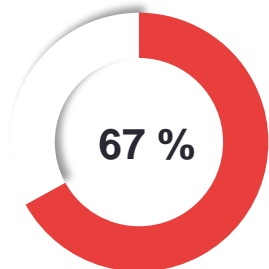
32 % des plaintes, classées sans suite

(données fournies par 3 associations ayant suivi 90 victimes)

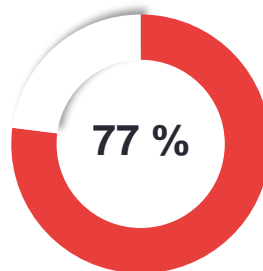


EXPLOITATION PAR LE TRAVAIL HORS DOMESTIQUE

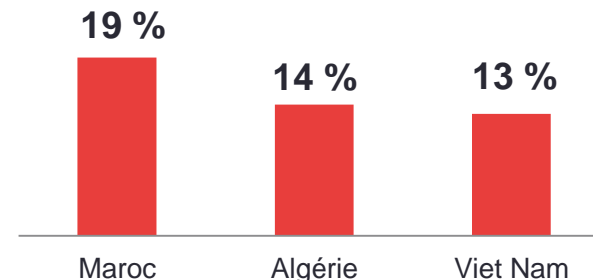
239 victimes – 12 associations



Hommes



Victimes majeures



61 % des exploiters sont l'employeur des victimes

(données fournies par 5 associations ayant suivi 96 victimes)



95 % ont été hébergées par l'exploiteur ou le réseau

(données fournies par 4 associations ayant suivi 95 victimes)



66 % ont été transférées en France par l'exploiteur ou le réseau

(données fournies par 5 associations ayant suivi 127 victimes)



16 % sont exploitées dans le cadre d'un réseau de traite des êtres humains exploitant d'autres victimes

(données fournies par 5 associations ayant suivi 128 victimes)



34 % ont été exploitées en France et à l'étranger

(données fournies par 12 associations ayant suivi 239 victimes)



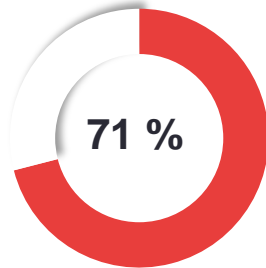
33 % des victimes ont déposé plainte pour traite des êtres humains

(données fournies par 7 associations ayant suivi 198 victimes)

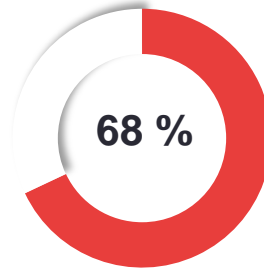


CONTRAINTE À COMMETTRE DES DÉLITS

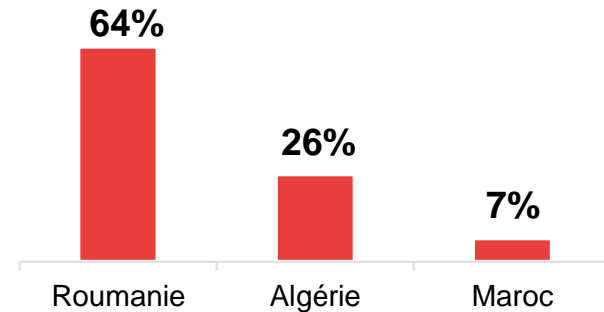
92 victimes – 7 associations



Garçons



Victimes mineures



15 % des victimes cumulent plusieurs formes d'exploitation simultanées ou successives

(données fournies par 3 associations ayant suivi 67 victimes)



88 % des victimes connaissent l'exploiteur (famille, belle-famille, conjoint)

(données fournies par 3 associations ayant suivi 67 victimes)



Toutes les victimes **sauf une** étaient concernées par une situation d'addiction

(drogue, alcool, médicament)
(données fournies par 3 associations ayant suivi 22 victimes)



21 % des victimes ont subi des violences physiques de la part de l'exploiteur ou du réseau

(données fournies par 3 associations ayant suivi 67 victimes)



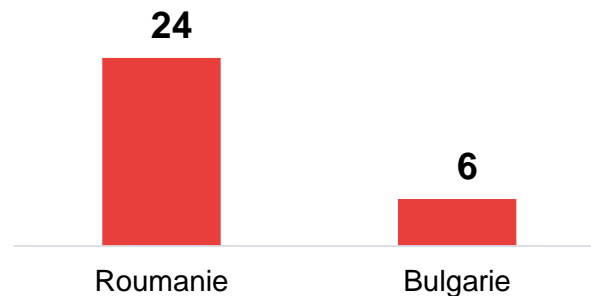
14 % ont été mises en cause pour des faits relatifs à leur exploitation

(données fournies par 4 associations ayant suivi 87 victimes)



MENDICITÉ FORCÉE

35 victimes – 9 associations



13 victimes connaissent l'exploiteur
(famille, belle-famille, conjoint)

(données fournies par 3 associations ayant suivi 14 victimes)



Toutes étaient hébergées par
l'exploiteur ou le réseau

(données fournies par 4 associations ayant suivi 15 victimes)



19 victimes rencontrées lors de
maraudes par l'association

(données fournies par 6 associations ayant suivi 32 victimes)




9 victimes ont déposé plainte,
dont **7** pour traite des êtres humains

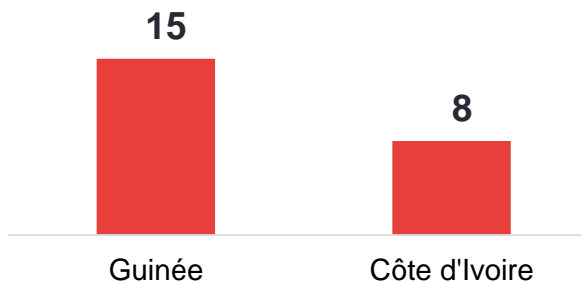
(données fournies par 6 associations ayant suivi 12 victimes)

LES AUTRES FORMES D'EXPLOITATION

32 victimes – 3 associations



+18 ans
Toutes
sont majeures



10 victimes cumulent plusieurs formes d'exploitation simultanées ou successives

(données fournies par 3 associations ayant suivi 32 victimes)



18 victimes ont déposé plainte pour plusieurs motifs, dont la traite des êtres humains

(données fournies par 3 associations ayant suivi 32 victimes)



Parmi ces 32 victimes, **29** ont subi un **mariage forcé à des fins d'exploitation**

NOUS VOUS REMERCIONS POUR VOTRE ATTENTION



amandine.sourd@inhesj.fr
abigail.vacher@miprof.gouv.fr



MINISTÈRE
CHARGÉ DE L'ÉGALITÉ
ENTRE LES FEMMES
ET LES HOMMES,
DE LA DIVERSITÉ ET DE
L'ÉGALITÉ DES CHANCES

Liberté
Égalité
Fraternité

M
I
P
R
O
F

Mission
interministérielle
pour la protection
des femmes contre les violences
et la lutte
contre la traite des êtres humains

04 novembre 2020



OBSERVATOIRE NATIONAL
DE LA DÉLINQUANCE
ET DES RÉPONSES PÉNALES